

Fordhampton Military Tents

Fordhampton Militärzelte

Fordhampton Tentes militaires

Fordhampton Militaire tenten

GAUGEMASTER Structures

Art. Nr. GM440

GB

Before building your model, please familiarize yourself with the contents of the kit and the instructions for use, also checking whether the set of parts is complete. In case of any complaint, the legal guarantee obligation shall apply. Should a part be missing, please send the designation of the part required and the receipt documenting your purchase to: GAUGEMASTER Controls Ltd. Gaugemaster House, Ford Road, Arundel, West Sussex, BN18 0BN, United Kingdom. Should you require further spare parts one day, we shall be pleased to send you, with costs, the required sprue, if it is available. Please note that, on grounds of the production process, some single injection molded parts may be superfluous.

D

Machen Sie sich bitte vor Beginn des Bastelns mit dem Bausatzinhalt und der Anleitung vertraut und prüfen Sie die Vollständigkeit. Im Reklamationsfall gilt die gesetzliche Gewährleistungspflicht. Sollte ein Teil fehlen, übersenden Sie bitte den Teilwunsch und den Kaufbeleg an: GAUGEMASTER Controls Ltd. Gaugemaster House, Ford Road, Arundel, West Sussex, BN18 0BN, United Kingdom.

Sollten Sie einmal weitere Ersatzteile benötigen, senden wir Ihnen den benötigten Spritzling, bei Verfügbarkeit, gerne kostenpflichtig zu. Bitte beachten Sie, dass produktionsbedingt Einzelteile übrig bleiben können.

F

Avant de commencer votre modèle, veuillez vous familiariser avec le contenu du kit et la notice d'emploi, et contrôlez que le lot de pièces est complet. En cas de réclamation, il s'appliquera l'obligation de garantie légale. Au cas où une pièce manquerait, veuillez envoyer la désignation de la pièce souhaitée et le bon d'achat à: GAUGEMASTER Controls Ltd. Gaugemaster House, Ford Road, Arundel, West Sussex, BN18 0BN, United Kingdom. Au cas où vous auriez besoin un jour d'autres pièces détachées, nous vous enverrons volontiers la grappe requise, si elle est disponible, contre paiement. Veuillez noter que, pour des raisons de production, il se peut que des pièces détachées soient superflues.

NL

Maak uzelf vóór het bouwen vertrouwd met de inhoud van het bouwpakket en met de handleiding en controleer de volledigheid. In geval van reclamatie geldt de wettelijke garantieverplichting. Mocht er een onderdeel ontbreken, stuur het verzoek om he gewenste onderdeel en het aankoopbewijs dan naar: GAUGEMASTER Controls Ltd. Gaugemaster House, Ford Road, Arundel, West Sussex, BN18 0BN, United Kingdom. Als u ooit meer reserveonderdelen nodig hebt, sturen wij het benodigde gietstuk, indien beschikbaar, graag tegen betaling naar u op. Let op: om productieredenen kunnen losse onderdelen overblijven.

For the assembly of the kit we recommend following FALLER products (not included in the kit):

Für den Zusammenbau des Modells empfehlen wir folgende FALLER-Artikel (sind nicht im Bausatz enthalten):

Pour l'assemblage du modèle, nous vous recommandons les articles FALLER suivants (non inclus dans le kit):

Om dit model te bouwen adviseren wij de volgende FALLER producten (maken geen deel uit van deze bouwset):

Art. Nr. 170492
FALLER-EXPERT

Liquid cement in plastic bottle, with fine applicator tube for very fine dosage.

Flüssigkleber in Plastikflasche mit Spezialkanüle für feinste Klebstoffdosierung.

Colle liquide en bouteille plastique avec bec verseur pour un dosage précis.

Vloeibare lijm in plastic-flacon met doseerbuisje om nauwkeurig te lijmen.



Art. Nr. 170688
SPEZIAL-SEITENSCHNEIDER

Special side cutter for cutting off ultra-fine moulded parts without burrs. Only suitable for polystyrene.

Zum gratfreien Abtrennen von feinsten Spritzteilen. Nur für Polystyrol geeignet.

Pince coupante spéciale pour couper sans bavure les pièces miniature moulées par injection. Convient uniquement au polystyrène.

Speciale zijknijptang voor het braamloos afknippen van de fijnste gietstukdelen. Alleen geschikt voor polystyrol.




Contents	Sprues	1	1 x
Inhalt	Spritzlinge	2	1 x
Contenu	Moulages	3	1 x
Inhoud	Gietstukken		

Sa. Nr. 190 665 1

2 Window foil
Fensterfolie
Feuille fenêtre
Raam folie


1/1

(A)



1/3

(B)

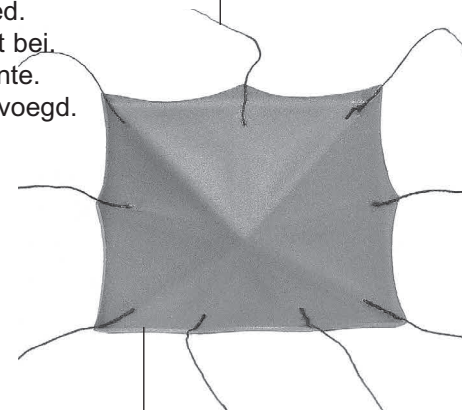


1/2

9 x
40 mm

Cord not included.
Faden liegt nicht bei.
Aiguillée non jointe.
Garen niet bijgevoegd.

(C)




3/1

(A)

(B)

1/4

(D)




1/4

(D)

(E)

(C)



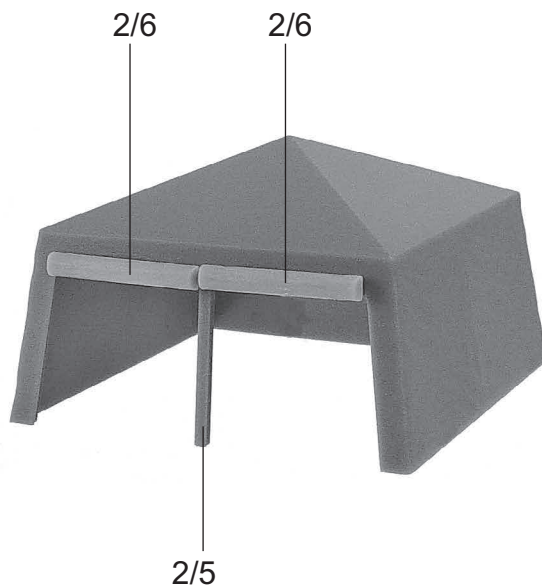
Use instant modelling cement.
Sekundenkleber verwenden.
Utilisez la colle rapide.
Gebruik secondenlijm.

2 x
40 mm

Cord not included.
Faden liegt nicht bei.
Aiguillée non jointe.
Garen niet bijgevoegd.

(F) 4 x

1/5



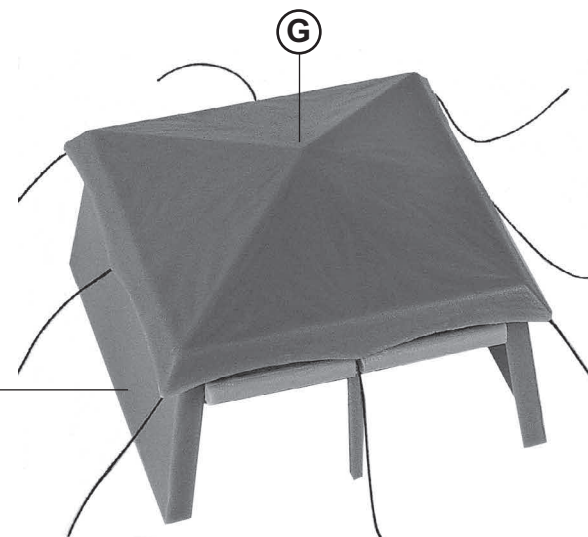
(H)

8 x
40 mm

Cord not included.
Faden liegt nicht bei.
Aiguillée non jointe.
Garen niet bijgevoegd.

(G)

3/2



(H)

(I)

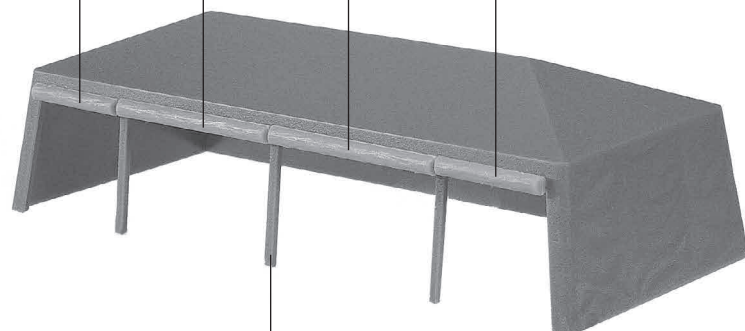
4

2/3

2/2

2/2

2/3




2/1

J

14 x
40 mm

Cord not included.
Faden liegt nicht bei.
Aiguillée non jointe.
Garen niet bijgevoegd.



3/3

K

2/4

K



L

J